


Estado de Situación Financiera  
Al 31 de Mayo de 2017 y 2016  
(Pesos)  
INSTITUTO TEMAZCALLI

Ente Público: \_\_\_\_\_

CONCEPTO	Año		CONCEPTO	Año	
	2017	2016		2017	2016
<b>ACTIVO</b>			<b>PASIVO</b>		
<b>Activo Circulante</b>			<b>Pasivo Circulante</b>		
Efectivo y Equivalentes	7,207,371	3,197,381	Cuentas por Pagar a Corto Plazo	773,297	2,170,749
Derechos a Recibir Efectivo o Equivalentes	468,629	56,985	Documentos por Pagar a Corto Plazo	0	0
Derechos a Recibir Bienes o Servicios	0	0	Porción a Corto Plazo de la Deuda Pública a Largo Plazo	0	0
Inventarios	0	0	Títulos y Valores a Corto Plazo	0	0
Almacenes	0	0	Pasivos Diferidos a Corto Plazo	0	0
Estimación por Pérdida o Deterioro de Activos Circulantes	0	0	Fondos y Bienes de Terceros en Garantía y/o Administración a Corto Plazo	334,852	90,084
Otros Activos Circulantes	0	0	Provisiones a Corto Plazo	0	0
<b>Total de Activos Circulantes</b>	<b>7,676,000</b>	<b>3,254,366</b>	Otros Pasivos a Corto Plazo	0	0
			<b>Total de Pasivos Circulantes</b>	<b>1,108,149</b>	<b>2,260,833</b>
<b>Activo No Circulante</b>			<b>Pasivo No Circulante</b>		
Inversiones Financieras a Largo Plazo	4,460,509	4,694,183	Cuentas por Pagar a Largo Plazo	0	0
Derechos a Recibir Efectivo o Equivalentes a Largo Plazo	0	0	Documentos por Pagar a Largo Plazo	0	0
Bienes Inmuebles, Infraestructura y Construcciones en Proceso	36,200,253	36,200,253	Deuda Pública a Largo Plazo	0	0
Bienes Muebles	4,620,179	4,566,535	Pasivos Diferidos a Largo Plazo	0	0
Activos Intangibles	99,038	99,038	Fondos y Bienes de Terceros en Garantía y/o en Administración a Largo Plazo	0	0
Depreciación, Deterioro y Amortización Acumulada de Bienes	-3,414,516	-3,414,516	Provisiones a Largo Plazo	3,307,715	3,307,715
Activos Diferidos	0	0	<b>Total de Pasivos No Circulantes</b>	<b>3,307,715</b>	<b>3,307,715</b>
Estimación por Pérdida o Deterioro de Activos no Circulantes	0	0			
Otros Activos no Circulantes	0	0	<b>TOTAL DEL PASIVO</b>	<b>4,415,863</b>	<b>5,568,548</b>
<b>Total de Activos No Circulantes</b>	<b>41,965,462</b>	<b>42,145,493</b>	<b>HACIENDA PÚBLICA/ PATRIMONIO</b>		
<b>TOTAL DEL ACTIVO</b>	<b>49,641,462</b>	<b>45,399,858</b>	<b>Hacienda Pública/Patrimonio Contribuido</b>	<b>36,007,859</b>	<b>36,007,859</b>
			Aportaciones	36,007,859	36,007,859
			Donaciones de Capital	0	0
			Actualización de la Hacienda Pública / Patrimonio	0	0
			<b>Hacienda Pública/Patrimonio Generado</b>	<b>9,217,739</b>	<b>3,823,452</b>
			Resultados del Ejercicio (Ahorro / Desahorro)	5,394,288	41,413
			Resultados de Ejercicios Anteriores	3,823,452	3,782,039
			Revalúos	0	0
			Reservas	0	0
			Rectificaciones de Resultados de Ejercicios Anteriores	0	0
			<b>Exceso o Insuficiencia en la Actualización de la Hacienda Pública/Patrimonio</b>	<b>0</b>	<b>0</b>
			Resultado por Posición Monetaria	0	0
			Resultado por Tenencia de Activos no Monetarios	0	0
			<b>Total Hacienda Pública/ Patrimonio</b>	<b>45,225,598</b>	<b>39,831,311</b>
			<b>TOTAL DEL PASIVO Y HACIENDA PÚBLICA / PATRIMONIO</b>	<b>49,641,462</b>	<b>45,399,858</b>

Bajo protesta de decir verdad declaramos que los Estados Financieros y sus Notas son razonablemente correctos y responsabilidad del emisor

  
FERNANDA MEDINA RIVERA  
DIRECTORA GENERAL

  
JOSE RAÚL BETA MEDINA  
SUBDIRECTOR ADMINISTRATIVO


Estado de Situación Financiera  
Al 31 de Mayo de 2017 y 2016  
(Pesos)


Ente Público: \_\_\_\_\_

INSTITUTO TEMAZCALLI

CONCEPTO	Año		CONCEPTO	Año	
	2017	2016		2017	2016
<b>ACTIVO</b>			<b>PASIVO</b>		
<b>Activo Circulante</b>			<b>Pasivo Circulante</b>		
Efectivo y Equivalentes	7,207,371	5,903,440	Cuentas por Pagar a Corto Plazo	773,297	4,054,877
Derechos a Recibir Efectivo o Equivalentes	468,629	2,076,941	Documentos por Pagar a Corto Plazo	0	0
Derechos a Recibir Bienes o Servicios	0	0	Porción a Corto Plazo de la Deuda Pública a Largo Plazo	0	0
Inventarios	0	0	Títulos y Valores a Corto Plazo	0	0
Almacenes	0	0	Pasivos Diferidos a Corto Plazo	0	0
Estimación por Pérdida o Deterioro de Activos Circulantes	0	0	Fondos y Bienes de Terceros en Garantía y/o Administración a Corto Plazo	334,852	338,847
Otros Activos Circulantes	0	0	Provisiones a Corto Plazo	0	325,451
<b>Total de Activos Circulantes</b>	<b>7,676,000</b>	<b>7,980,381</b>	Otros Pasivos a Corto Plazo	0	0
			<b>Total de Pasivos Circulantes</b>	<b>1,108,149</b>	<b>4,719,175</b>
<b>Activo No Circulante</b>			<b>Pasivo No Circulante</b>		
Inversiones Financieras a Largo Plazo	4,460,509	4,132,261	Cuentas por Pagar a Largo Plazo	0	0
Derechos a Recibir Efectivo o Equivalentes a Largo Plazo	0	0	Documentos por Pagar a Largo Plazo	0	0
Bienes Inmuebles, Infraestructura y Construcciones en Proceso	36,200,253	36,200,253	Deuda Pública a Largo Plazo	0	0
Bienes Muebles	4,620,179	2,876,894	Pasivos Diferidos a Largo Plazo	0	0
Activos Intangibles	99,038	104,038	Fondos y Bienes de Terceros en Garantía y/o en Administración a Largo Plazo	0	0
Depreciación, Deterioro y Amortización Acumulada de Bienes	-3,414,516	-1,062,448	Provisiones a Largo Plazo	3,307,715	1,124,270
Activos Diferidos	0	0	<b>Total de Pasivos No Circulantes</b>	<b>3,307,715</b>	<b>1,124,270</b>
Estimación por Pérdida o Deterioro de Activos no Circulantes	0	0			
Otros Activos no Circulantes	0	0	<b>TOTAL DEL PASIVO</b>	<b>4,415,863</b>	<b>5,843,446</b>
<b>Total de Activos No Circulantes</b>	<b>41,965,462</b>	<b>42,250,998</b>	<b>HACIENDA PÚBLICA/ PATRIMONIO</b>		
<b>TOTAL DEL ACTIVO</b>	<b>49,641,462</b>	<b>50,231,378</b>	<b>Hacienda Pública/Patrimonio Contribuido</b>	<b>36,007,859</b>	<b>36,007,859</b>
			Aportaciones	36,007,859	36,007,859
			Donaciones de Capital	0	0
			Actualización de la Hacienda Pública / Patrimonio	0	0
			<b>Hacienda Pública/Patrimonio Generado</b>	<b>9,217,739</b>	<b>8,380,074</b>
			Resultados del Ejercicio (Ahorro / Desahorro)	5,394,288	4,914,043
			Resultados de Ejercicios Anteriores	3,823,452	3,466,030
			Revalúos	0	0
			Reservas	0	0
			Rectificaciones de Resultados de Ejercicios Anteriores	0	0
			<b>Exceso o Insuficiencia en la Actualización de la Hacienda Pública/Patrimonio</b>	<b>0</b>	<b>0</b>
			Resultado por Posición Monetaria	0	0
			Resultado por Tenencia de Activos no Monetarios	0	0
			<b>Total Hacienda Pública/ Patrimonio</b>	<b>45,225,598</b>	<b>44,387,932</b>
			<b>TOTAL DEL PASIVO Y HACIENDA PÚBLICA / PATRIMONIO</b>	<b>49,641,462</b>	<b>50,231,378</b>

Bajo protesta de decir verdad declaramos que los Estados Financieros y sus Notas son razonablemente correctos y responsabilidad del emisor

  
FERNANDA MEDINA RIVERA  
DIRECTORA GENERAL

  
JOSE RAÚL RETA MEDINA  
SUBDIRECTOR ADMINISTRATIVO